

Nombre d'inscrits :	22
Nombre de diplômés :	22
<b>Taux de réussite :</b>	<b>100,0%</b>

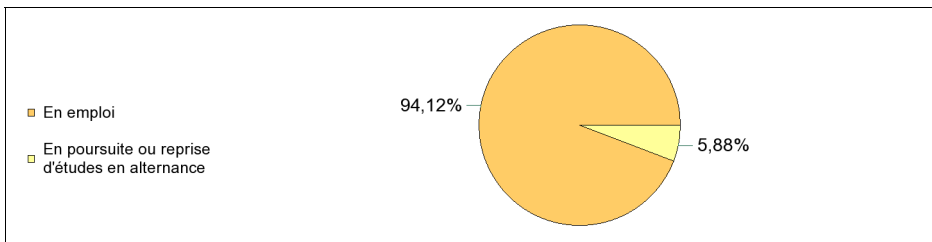
Nombre de répondants :	17
<b>Taux de réponse :</b>	<b>77,3%</b>

Nb répondants/Nb diplômés

Promotion :	2006-2007
-------------	-----------

Spécialité :	Lic.Pro. Ingénierie Industrielle spé Ingénierie Etudes Méca
Dénomination nationale :	PRODUCTION INDUSTRIELLE
N° Habilitation :	20014082

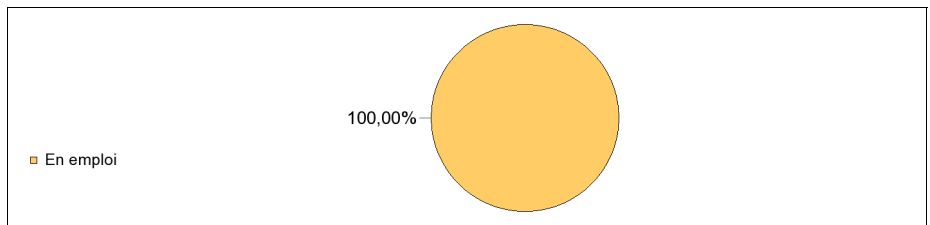
## Situation des diplômés (répondants) au moment de l'enquête - décembre 2009 -



	Effectif
En emploi	16
En poursuite ou reprise d'études en alternance	1
<b>Total :</b>	<b>17</b>

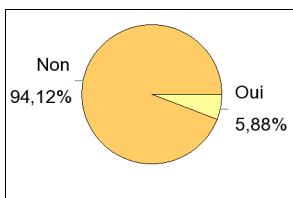
### Hors poursuite d'études

	Effectif
En emploi	16
<b>Total :</b>	<b>16</b>



## Poursuite d'études après l'obtention du diplôme

	Effectif
Non	16
Oui	1
<b>Total :</b>	<b>17</b>



### Liste des formations suivies (dernier diplôme préparé)

Est prise en compte la formation suivie pendant la dernière année d'études

Type diplôme	Intitulé (Etablissement)	Effectif
Ecole d'ingénieur	Mécanique et électronique (ENSIETA Brest)	1
Sous-Total :		1
<b>Total :</b>		<b>1</b>

## Recherche d'emploi depuis l'obtention de la licence professionnelle Diplômés n'ayant jamais poursuivis ou repris d'études

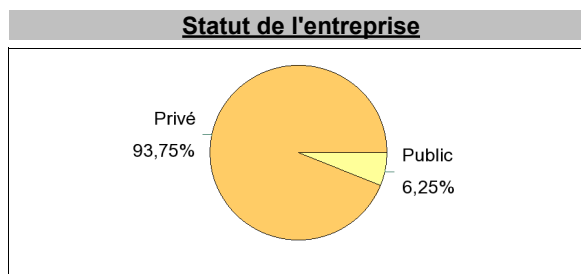
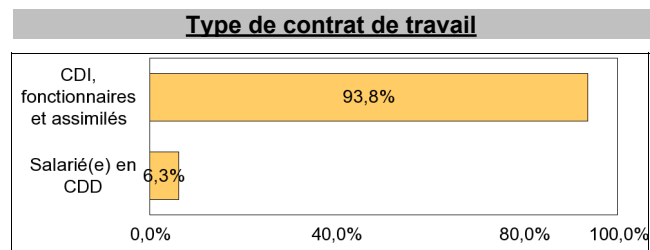
La durée moyenne de recherche du premier emploi est de **0,4** mois.

La durée médiane de recherche du premier emploi est de **0,0** mois.

## Caractéristiques de l'emploi occupé en décembre 2009

Diplômés n'ayant jamais poursuivis ou repris d'études

Catégorie Socio-Professionnelles	Effectif	%
Techniciens	13	81,25%
Cadres, ingénieurs, Professeurs, Profession libérale, Fonction publique Cat A	3	18,75%
<b>Total :</b>	<b>16</b>	<b>100,00%</b>

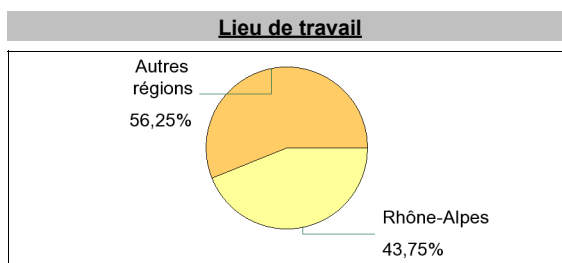


Secteur d'activité de l'entreprise	Effectif	%
Industrie automobile et fabrication matériels de transport	5	31,25%
Industrie du caoutchouc et des plastiques	4	25,00%
Fabrication de machines et équipements	2	12,50%
Architecture, génie civil	1	6,25%
Industrie agro-alimentaire	1	6,25%
Marketing, commerce, vente	1	6,25%
Métallurgie et travail des métaux	1	6,25%
Production et distribution d'électricité et de gaz	1	6,25%
<b>Total :</b>	<b>16</b>	<b>100,00%</b>

Taille de l'entreprise (Site de travail)	Effectif	%
De 3 à 9 salariés	1	6,25%
De 10 à 49 salariés	3	18,75%
de 50 à 199 salariés	4	25,00%
Plus de 500 salariés	8	50,00%
<b>Total :</b>	<b>16</b>	<b>100,00%</b>

**Répertoire des emplois occupés en décembre 2009**

Intitulé du poste occupé	Effectif	%
Contract manager	1	6,25%
Dessinateur	2	12,50%
Dessinateur industriel	2	12,50%
Dessinateur projeteur	1	6,25%
Ingénieur commercial	1	6,25%
Responsable compte secteur poids lourd	1	6,25%
Technicien	1	6,25%
Technicien bureau d'études	5	31,25%
Non précisé	2	12,50%
<b>Total :</b>	<b>16</b>	<b>100,00%</b>



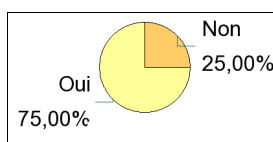
**Le salaire moyen est de 1539 €.**

**Le salaire médian est de 1508 €.**

## Adéquation formation-emploi

Diplômés n'ayant jamais poursuivis ou repris d'études

**Votre emploi correspond-il à votre spécialité de licence professionnelle ?**



Oui	Non	Total
12	4	16