

Population enquêtée

Nombre d'inscrits :	28	Spécialité :	licence pro. Technico-commercial en produits et services industriels
Nombre de diplômés :	27	Dénomination nationale :	commerce
Nombre de répondants :	16	N° Habilitation :	20024234
Taux de réponse :	59,3%		

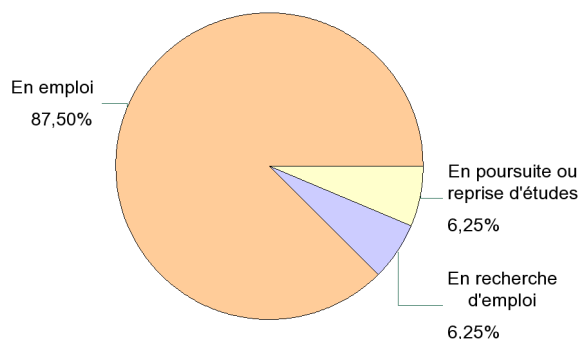
Caractéristiques des répondants

	Femme	Homme	Effectifs	Pourcentages
Formation par alternance en contrat de professionnalisation		13	13	81,3%
Formation par alternance en contrat d'apprentissage	1	1	2	12,5%
VAE		1	1	6,3%
Effectifs	1	15	16	100,0%
Pourcentages	6,3%	93,8%	100,0%	-

Situation des répondants au moment de l'enquête (décembre 2010)

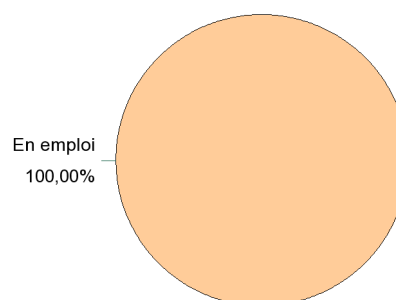
1 - Ensemble des répondants

	Effectifs
En emploi	14
En recherche d'emploi	1
En poursuite ou reprise d'études	1
Effectifs	16



2 - Répondants n'ayant pas poursuivi d'études

	Effectifs
En emploi	13
Effectifs	13



Recherche d'emploi depuis l'obtention de la licence professionnelle (diplômés n'ayant jamais poursuivi ou repris d'études)

	Effectifs	Pourcentages
a déjà recherché un emploi	5	38,5%
n'a jamais recherché d'emploi	8	61,5%
Effectifs	13	100,0%

Nombre moyen de mois de recherche d'emploi : 2,4

Caractéristiques de l'emploi occupé en décembre 2010

(diplômés n'ayant jamais poursuivi ou repris d'études)

Nature de l'emploi	Effectifs	Pourcentages
CDI, titulaires fonction publique	13	100,0%
Effectifs	13	100,0%

Statut de l'entreprise	Effectifs	%
Entreprise privée	12	92,3%
Activité libérale	1	7,7%
Effectifs	13	100,0%

Taille de l'entreprise	Effectifs	Pourcentages
500 et plus	1	7,7%
de 200 à 499	3	23,1%
de 50 à 199	3	23,1%
de 10 à 49	5	38,5%
Pas de salarié	1	7,7%
Effectifs	13	100,0%

Lieu de travail	Effectifs	Pourcentages
Rhône-Alpes	10	76,9%
Autres régions	1	7,7%
Ile de France	1	7,7%
non précisé	1	7,7%
Effectifs	13	100,0%

Temps de travail	Effectifs	Pourcentages
A plein temps	13	100,0%
Effectifs	13	100,0%

Salaire net mensuel moyen (hors primes) :	1 580 €
---	---------

Secteur d'activité	Effectifs	%
Commerce	3	23,1%
Fabrication de machines et équipements	3	23,1%
Métallurgie et fabrication de produits métalliques	3	23,1%
Finance et assurance	2	15,4%
Construction	1	7,7%
Fabrication de produits en caoutchouc et en plastique	1	7,7%
Effectifs	13	100,0%

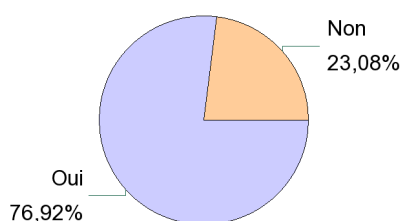
Intitulé du poste	Effectifs	%
Technico-commercial	4	30,8%
Animateur produit en menuiserie métallique	1	7,7%
Assistant chef de marché habitat	1	7,7%
Attaché commercial itinérant	1	7,7%
Attaché technico commercial	1	7,7%
Chargé d'affaires Ingénierie/Grands Comptes	1	7,7%
Gérant	1	7,7%
Responsable clientèle	1	7,7%
Responsable commercial	1	7,7%
Technicien Ventes et Développement	1	7,7%
Effectifs	13	100,0%

Catégorie socio-professionnelle	Effectifs	%
Cadres, Ingénieurs	1	7,7%
Profession libérale, indépendant, chef d'entreprise	1	7,7%
Professions intermédiaires, agents de maîtrise	10	76,9%
Employés	1	7,7%
Effectifs	13	100,0%

Adéquation formation-emploi

(diplômés n'ayant jamais poursuivi ou repris d'études)

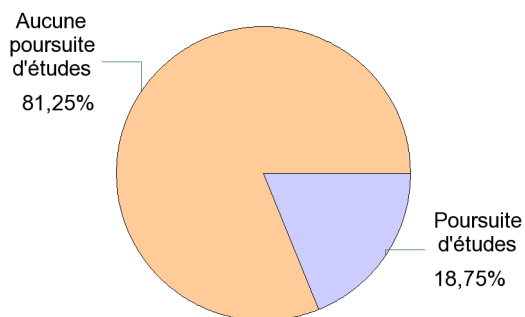
Adéquation formation / emploi



	Effectifs	%
Votre emploi correspond à votre formation de licence professionnelle	9	69,2%
Votre emploi nécessiterait une formation supplémentaire	1	7,7%
Votre emploi a nécessité une formation supplémentaire	1	7,7%
Vous auriez pu occuper votre emploi sans avoir obtenu votre licence professionnelle	2	15,4%
Effectifs	13	100,0%

Poursuite d'études après l'obtention du diplôme de licence professionnelle

	Effectifs	Pourcentages
Aucune poursuite ou reprise d'études	13	81,3%
En 2008/2009, 2009/2010 et 2010/2011	1	6,3%
En 2008/2009 et 2009/2010	2	12,5%
Effectifs	16	100,0%



Liste des formations suivies : dernier diplôme préparé

Diplôme	Intitulé	Etablissement	Années d'études *	Effectifs
Ecole de commerce et/ou de gestion	Achats logistique	Wesford Lyon	En 2008/2009 et 2009/2010	1
Ecole de commerce et/ou de gestion	Responsable opérationnel de centre de profit	IFAG Lyon	En 2008/2009 et 2009/2010	1
non précisé	non précisé	non précisé	En 2008/2009, 2009/2010 et 2010/2011	1
				3

* est prise en compte la formation suivie pendant la dernière année d'études